Product Description

1 □ nessuna linea di taglio o saldatura, design salvaspazio.
2 □ Inserire il connettore da 24 P3 ATX dal connettore 4 P3 e l'ausiliario nell'unità,Utilizzare il connettore Molex per accendere un altro alimentatore ATX.
3 □ quando si esegue due o più alimentatori, non è necessario avviare manualmente l'altra alimentazione.
Spina e gioco, nessun calore, bordo robusto del PC.
4 □ scheda madre alimentazione elettrica grande interfaccia 4P.
5 □ l'interfaccia di alimentazione della scheda madre di potere del delegato 24p.

Product Picture




HUI KE
HK19F-DC 12V-SHG
1A 125V AC
5A 30V DC
J2
POW2
R2
LED2
R1
LED1
CN3


QC
PASSED